

ASPIRADORA OSOJI DOJO SAN 870



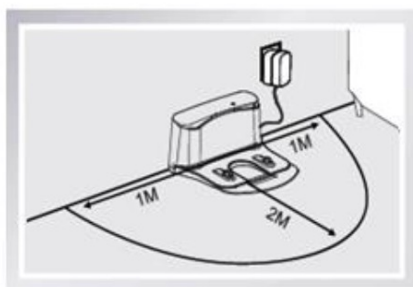
ESPECIFICACIONES DEL PRODUCTO

Marca	Osoji
Modelo	Dojo San 870
Inalámbrico	No
Superficie de uso	Alfombras. Madera. Cerámica. Porcelanato. Mármol
Tipo de filtro	Reutilizable
Capacidad del contenedor	450 ml
Nivel de ruido	45 dB
Temporizador	Sí
Tecnología destacada	7 sensores Anti-colisiones para detección automática de murallas. Sensores anti-caídas. Programación para limpieza diaria.
Compatibilidad	No aplica
Wi-Fi integrado	No
Control vía smartphone	No
Alto	7,6 cm
Ancho	31 cm
Profundidad	31 cm
Peso	3 kg
Color	Blanco
Incluye	Cargador. Base de carga. Control remoto. Escobilla de limpieza
País de origen	China

**GF** Guía Fácil - OSOJI DOJO SAN

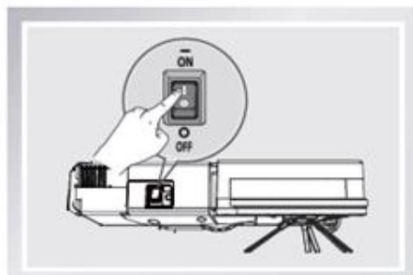
**A** Conecta la estación de carga

Cuida las dimensiones libre de objetos  
 Conecta el adaptador a la estación de carga  
 Conecta el adaptador a la corriente eléctrica  
 Esconde los cables que estén en el suelo



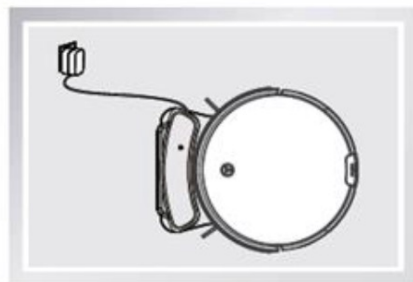
**B** Enciende el robot DOJO SAN

En el robot, ajusta interruptor en posición I / ON  
 El robot quedará en modo stand-by o preparado para limpiar



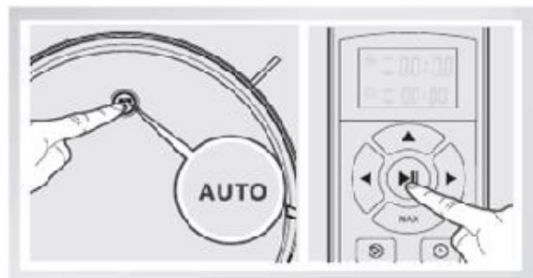
**C** Colócalo en la estación de carga

Revisa que los contactos estén libres de polvo, y conecta el robot.  
 Espera **6 horas** para que la batería se cargue completamente  
 Parpadeará una luz color NARANJA



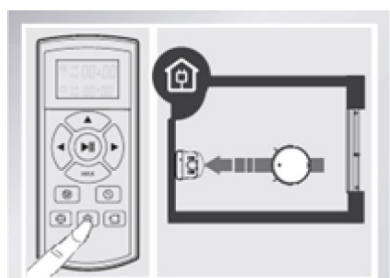
**D** Inicia la limpieza

Presiona **AUTO** en el DOJO SAN o  
 Presiona o en el control remoto  
 El OSOJI DOJO SAN comenzará la limpieza en modo AUTO



**E** Termina la limpieza / Volver a cargar

Presiona el botón del control remoto  
 El OSOJI DOJO SAN comenzará a buscar la estación de carga. Cuida que la el robot pueda ver la estación de carga lo que facilitará encontrarla



¡Si tienes más dudas, puedes comunicarte con el centro de ayuda de Lider Flex directamente desde tu app!